



AULA 04

O QUE É PROTHEUS?



POR PAULO BINDO

paulorbindo@gmail.com



<https://www.linkedin.com/paulo-bindo/>



<https://www.youtube.com/protheuscompaulobindo>



<https://www.facebook.com/Supeerp>



<https://www.instagram.com/protheuscompaulo/>



<https://www.udemy.com/user/paulo-roberto-bindo/>

O QUE É PROTHEUS?



O intuito desse material é auxiliar todos que queiram aprender Protheus de uma maneira fácil e didática sem termos técnicos. Abaixo estão as aulas anteriores para você não perder nada:

LINK DA AULA 01: <https://lkdin/paulobindo/aula1>

LINK DA AULA 02: <https://lkdin/paulobindo/aula2>

LINK DA AULA 03: <https://lkdin/paulobindo/aula2>



<https://www.linkedin.com/paulo-bindo/>



<https://www.youtube.com/protheuscompaulobindo>



<https://www.facebook.com/Supeerp>



<https://www.instagram.com/protheuscompaulo/>



<https://www.udemy.com/user/paulo-roberto-bindo/>

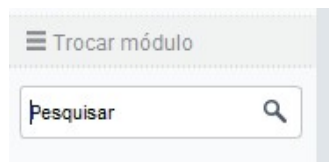


O QUE É PROTHEUS?

Hoje vamos falar sobre transações do Protheus, ou como alguns chamam as funções.

Vocês devem se lembrar que nas aulas anteriores eu apresentei o layout do Protheus, existem duas maneiras de acessarmos as transações mas inicialmente quero falar um pouco sobre o que é a Função no Protheus.

Cada função no sistema Protheus tem um nome associado. Um nome de função consiste em letras, números, ou ambos. Você pode entrar com um nome de função no campo de PESQUISAR quando desejar ir para qualquer tarefa no sistema Protheus mais rápido. Ao entrar com o nome de uma função em vez de usar o menu, você vai para uma tarefa e começa a função em uma única etapa.



<https://www.linkedin.com/paulo-bindo/>



<https://www.youtube.com/protheuscompaulobindo>



<https://www.facebook.com/Supeerp>



<https://www.instagram.com/protheuscompaulo/>



<https://www.udemy.com/user/paulo-roberto-bindo/>



O QUE É PROTHEUS?

Você também pode acessar as funções através do seu Menu na sua barra lateral esquerda, seguindo a nomenclatura do que você deseja trabalhar.



Podemos dizer que as Funções são como atalhos em um sistema Protheus, você pode digita-los e acessar diretamente o conteúdo que você necessita, como programas entre outros tipos de funções, você também pode criar um código de função para executar seus programas.



<https://www.linkedin.com/paulo-bindo/>



<https://www.youtube.com/protheuscompaulobindo>



<https://www.facebook.com/Supeerp>



<https://www.instagram.com/protheuscompaulo/>



<https://www.udemy.com/user/paulo-roberto-bindo/>



O QUE É PROTHEUS?

O Protheus possui um pacote de Funções que são as funções standards, basicamente elas são as mesmas em qualquer lugar, não importa o projeto, o cliente, para acessar o contas a pagar dos fornecedores você pode usar a transação FINA750, dos clientes a FINA740, realizar uma baixa de título a pagar a FINA080 e etc...

Isso porque estas transações já são pré-definidas pela TOTVS e fazem parte do pacote módulo.

Agora a TOTVS tem muitas soluções para os clientes e uma delas é a customização do sistema para atender diretamente uma demanda, um cliente, e assim surgem as transações customizadas, que foram criadas especificamente para um determinado projeto e que vai existir somente dentro dele de acordo com as variações que aquela demanda precisa.

Na maior parte destas transações criadas é utilizada a letra “U_” na frente delas.



<https://www.linkedin.com/paulo-bindo/>



<https://www.youtube.com/protheuscompaulobindo>



<https://www.facebook.com/Supeerp>



<https://www.instagram.com/protheuscompaulo/>



<https://www.udemy.com/user/paulo-roberto-bindo/>



O QUE É PROTHEUS?

Falando agora das funções standard vou mostrar abaixo as principais (existem outras) transações do SIGAFIN, SIGACOM, SIGAEST e SIGAFAT apenas para conhecimento e apresentar a tela dos três primeiros para vocês verem como muda cada código o layout

MÓDULO FINANCEIRO

FINA020	Fornecedores
FINA040	Contas a Receber
FINA010	Naturezas
FINA140	Ocorrências CNAB
FINA017	Índices Financeiro
FINC030	Posição de Fornecedor

LAYOUT FINA040

Contas a Receber

Dados Gerais | Impostos | Administrativo

Prefixo

Cliente *

Vencto real *

Vir RS *

No. Titulo *

Loja *

Vir.Titulo *

Fluxo Caixa

Parcela

Nome Client

Historico

Taxa moeda



<https://www.linkedin.com/paulo-bindo/>



<https://www.youtube.com/protheuscompaulobindo>



<https://www.facebook.com/Superp>




<https://www.instagram.com/protheuscompaulo/>



<https://www.udemy.com/user/paulo-roberto-bindo/>

O QUE É PROTHEUS?



MÓDULO COMPRAS

MATA010	Cadastro de Produtos
MATA110	Solicitação de Compras
MATA121	Pedido de Compras
MATA178	Aglutinar Pedidos
COMA020	Tolerância Recebimento
MATR100	Relação de SCs

LAYOUT MATA121

Pedido de Compra - INCLUIR

Numero: 000001
Cond. Paqto:
Moeda: 1 REAL

Item	Produto	Unidade	Segunda UM	Quantidade
0001				0,00

Totais: Valor da Mercadoria 0,00, Frete 0,00



<https://www.linkedin.com/paulo-bindo/>



<https://www.youtube.com/protheuscompaulobindo>



<https://www.facebook.com/SupERP>




<https://www.instagram.com/protheuscompaulo/>



<https://www.udemy.com/user/paulo-roberto-bindo/>

O QUE É PROTHEUS?



MÓDULO ESTOQUE

MATA200	Estrutura de Produto
MATA220	Saldo Inicial
MATA310	Transferência entre Filiais
MATA241	Movimentação Múltipla
MATA261	Transferência Múltipla
MATC010	Formação de Preços

LAYOUT MATA241

Movimentos Internos - INCLUIR

Número Documento TM ? Centro de Custo ? Emissao ?

Produto	Unidade	Quantidade	C Contabil	Ord Producao	Armazem	Grupo	C
		0,00					



<https://www.linkedin.com/paulo-bindo/>



<https://www.youtube.com/protheuscompaulobindo>



<https://www.facebook.com/Supeerp>



<https://www.instagram.com/protheuscompaulo/>



<https://www.udemy.com/user/paulo-roberto-bindo/>



O QUE É PROTHEUS?

MÓDULO FATURAMENTO

MATA030	Cadastro de Clientes
MATA080	Tipos Entrada e Saída
OMSA010	Tabela de Preços
MATA410	Pedidos de Venda
MATA450	Análise de Crédito
MATA460A	Documento de Saída

LAYOUT MATA410

Pedidos de Venda - INCLUIR

Numero: 000001

Cli Entrega: []

Cond. Pagto: []

Comissao 2: 0,00

Vendedor 5: []

Desconto 4: 0,00

Tipo Pedido: N - Normal

Loja Entrega: []

Tabela: []

Vendedor 3: []

Comissao 5: 0,00

Banco: []

Item	Produto	Unidade	Quantidade	Prc Unitario	Vlr Total	Qtd Liberada	Qtd Lib 2aUM	Se
01			0,00	0,00	0,00	0,00	0,00	

Na AULA 05 vamos falar mais sobre a área de compras e como analisar uma ordem de compra e o que ela é.



<https://www.linkedin.com/paulo-bindo/>



<https://www.youtube.com/protheuscompaulobindo>



<https://www.facebook.com/Superp>



<https://www.instagram.com/protheuscompaulo/>



<https://www.udemy.com/user/paulo-robeto-bindo/>