



AULA 03

O QUE É PROTHEUS?



POR PAULO BINDO

paulorbindo@gmail.com



<https://www.linkedin.com/paulo-bindo/>



<https://www.youtube.com/protheuscompaulobindo>



<https://www.facebook.com/Supeerp>



<https://www.instagram.com/protheuscompaulo/>



<https://www.udemy.com/user/paulo-roberto-bindo/>

O QUE É PROTHEUS?



LINK DA AULA 01: <https://lkdin/paulobindo/aula1>

LINK DA AULA 02: <https://lkdin/paulobindo/aula2>

Primeiro temos que entender como funciona o layout do Protheus, se você nunca viu o sistema, essa é a hora de você aprender mais sobre sua aparência, ícones, formatação e significados de como ele é, usamos o modelo GUI para a apresentação do Protheus, lembrando que o intuito desse material é auxiliar todos que queiram aprender Protheus de uma maneira fácil e didática sem termos técnicos.

- Layout Protheus
- Significado Menu Principal
- Menus de Cadastros e Relatórios

Próxima aula iremos falar sobre transações, o que são e as principais de cada módulos.



<https://www.linkedin.com/paulo-bindo/>



<https://www.youtube.com/protheuscompaulobindo>



<https://www.facebook.com/Supeerp>



<https://www.instagram.com/protheuscompaulo/>



<https://www.udemy.com/user/paulo-roberto-bindo/>



O QUE É PROTHEUS?

Agora que você já sabem o que é o Protheus, como ele surgiu, suas vertentes, módulos, quais são, como usá-los, vamos falar nessa aula sobre o layout do Protheus, é claro que o Protheus possui diferentes formas de acesso, entretanto o significado os layouts são os mesmos, abaixo segue exemplo da tela inicial do Protheus

Parâmetros Iniciais

TOTVS | SmartClient

Programa inicial

SIGAMD

Comunicação no cliente

tcp

Ambiente no servidor

TESTE12

Ok Cancela

Pode se utilizar para abrir o Protheus:

SIGAMD – múltiplas telas

SIGAADV – uma única tela

SIGAXXX – Tela do módulo desejado, conforme nome dos módulos informados na aula2, neste caso o usuário não pode mudar de módulo

SIGACFG – Configurador

“nomedefuncao” – executa uma função sem abrir o Protheus

Comunicação e ambiente são definidos no arquivo de configuração conforme regras da Empresa



<https://www.linkedin.com/paulo-bindo/>



<https://www.youtube.com/protheuscompaulobindo>



<https://www.facebook.com/Superp>



<https://www.instagram.com/protheuscompaulo/>



<https://www.udemy.com/user/paulo-roberto-bindo/>

O QUE É PROTHEUS?



TOTVS

Seja bem-vindo,

Identifique-se abaixo para usar a linha de produtos TOTVS Linha Protheus.

Usuário

Senha

[Esqueceu sua senha?](#)

Entrar

Tela para digitação de usuário e senha, quando for uma instalação do zero o usuário é “ADMIN” e a senha em branco

O esqueceu a senha é habilitado nas políticas do sistema e envia senha para o e-mail cadastrado para o usuário.



<https://www.linkedin.com/paulo-bindo/>



<https://www.youtube.com/protheuscompaulobindo>



<https://www.facebook.com/Supeerp>



<https://www.instagram.com/protheuscompaulo/>



<https://www.udemy.com/user/paulo-roberto-bindo/>



O QUE É PROTHEUS?

Tela para seleção de Empresa e módulo a ser acessado

Data base – Data atual ou data em que deseja realizar a operação

Grupo – Seleção da Empresa ser acessada

Filial – Seleção da Filial ser acessada

Ambiente – Módulo do sistema, ex: SIGAFIN, SIGAFAT....


Papel – Cores do sistema pré-configuradas

Quando selecionado nas próximas vezes já traz a tela preenchida

 <https://www.linkedin.com/paulo-bindo/>

 <https://www.youtube.com/protheuscompaulobindo>

 <https://www.facebook.com/Superp>

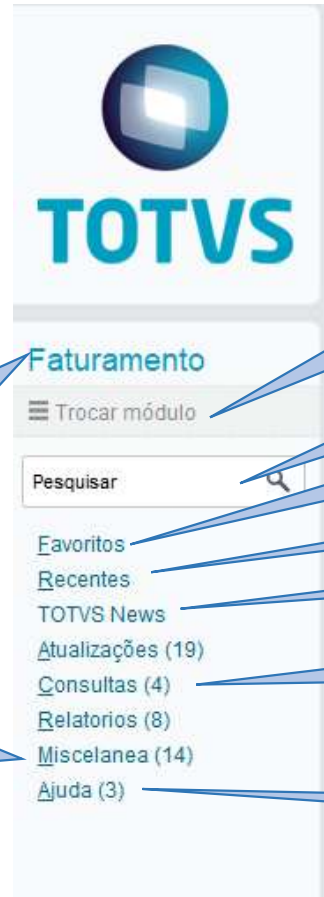
 <https://www.instagram.com/protheuscompaulo/>

 <https://www.udemy.com/user/paulo-robeto-bindo/>



O QUE É PROTHEUS?

Menu lateral - O Menu do Protheus é adaptado às necessidades específicas do usuário. Inclui todas as transações relevantes para um usuário



Nome do módulo

Aqui tem a opção de trocar a senha

Quando utilizado SIGAADV ou SIGAMDI permite abrir outro módulo

Permite pesquisar uma rotina em todos os módulos, ex: "NFE"

Favoritos – Adicione as rotinas que mais utiliza

Recentes – abra as últimas rotinas utilizadas

TOTVS News – veja notícias da TOTVS

Atualizações, Consultas, Relatórios e Miscelânea – Rotinas do sistema liberadas para o usuário, ex: Cadastro de Produto, Pedido de vendas...

Help do Protheus



<https://www.linkedin.com/paulo-bindo/>



<https://www.youtube.com/protheuscompaulobindo>



<https://www.facebook.com/Superp>




<https://www.instagram.com/protheuscompaulo/>

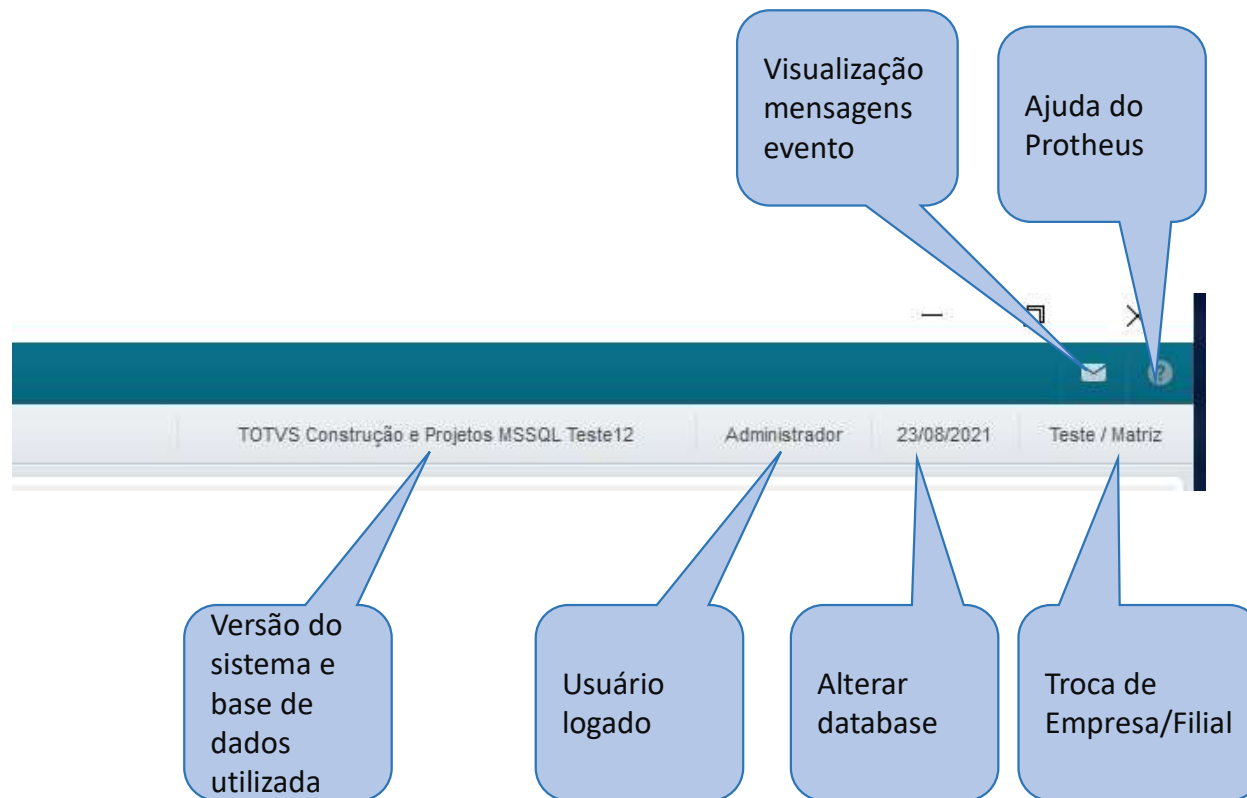


<https://www.udemy.com/user/paulo-roberto-bindo/>

O QUE É PROTHEUS?



Menu Superior Nesta área
pode trocar de módulo,
empresa e alterar a data



 <https://www.linkedin.com/paulo-bindo/>

 <https://www.youtube.com/protheuscompaulobindo>

 <https://www.facebook.com/Superp>

 <https://www.instagram.com/protheuscompaulo/>

 <https://www.udemy.com/user/paulo-roberto-bindo/>



O QUE É PROTHEUS?

Menu rotina – Ao abrir uma rotina teremos o menu específico da rotina, este menu é configurado por usuário

Atualização de Produtos: Exibir Todos ▾

+ Incluir Alterar Visualizar Outras Ações ▾

Inclusão de um novo registro

Alteração de um registro existente

Visualização de um registro existente

Demais rotinas a serem utilizadas neste browse

☰ Pesquisar 🔍 Filtrar

Opção de pesquisa do browse(Tela)

Opção de filtro do browse(Tela)



O QUE É PROTHEUS?

Rotina Cadastro – Ao Incluir/Alterar/Excluir uma rotina de cadastro teremos o menu específico do Cadastro, este menu é configurado por usuário



Demais rotinas a serem utilizadas neste Cadastro

Fecha sem salvar

Salva e abre uma nova tela de cadastro

Salva e não abre uma nova tela



<https://www.linkedin.com/paulo-bindo/>



<https://www.youtube.com/protheuscompaulobindo>



<https://www.facebook.com/Supeerp>



<https://www.instagram.com/protheuscompaulo/>



<https://www.udemy.com/user/paulo-roberto-bindo/>



O QUE É PROTHEUS?

Relatórios – Permite a emissão de relatórios específicos para cada módulo

Seleciona a forma que será gerado o relatório

Informações do relatório

Opções de parâmetros e configurações do relatório

Esta parte superior é modificada conforme a forma a ser gerado o relatório

Características de título conforme o relatório
O Preview permite visualizar antes de imprimir



<https://www.linkedin.com/paulo-bindo/>



<https://www.youtube.com/protheuscompaulobindo>



<https://www.facebook.com/Supperp>



<https://www.instagram.com/protheuscompaulo/>



<https://www.udemy.com/user/paulo-roberto-bindo/>